






Διάλεξε χρώμα για το χαρτόνι






Κόψε το χαρτόνι στο σωστό μέγεθος



Κόψε το χαρτόκουτο στο σχήμα που θέλεις
(Οβάλ, τετράγωνο, κυματιστό)



Σχεδίασε μοτίβο για φόντο





Σχεδιάσε και χρωμάτισε το φαντασματάκι σου
(Μπορείς να πάρεις ιδέες από [εδώ](#))

Κόλλησε το φόντο στην χαρτόκουτα



Πάρε ένα χαρτάκι στενόμακρο και δίπλωσέ το σαν φουσαρμόνικα



Κόλλησε τη φουσαρμόνικα πάνω στο φόντο.

Τέλος κόλλησε το φαντασματάκι αφού το κόψεις πρώτα, πάνω στην φουσαρμόνικα

Ορίστε και το τελικό αποτέλεσμα

